



BG GAMING

TYPHOON

STEREO GAMING HEADSET

Congratulations!

BEAT THE GAME

Now you have become part of BG new generation.

With our eye-catching peripherals you will reach a new and exciting level. Stop being a player and start being a gamer. You will achieve all your goals and be able to face every single challenge with the best equipment.

We build products with an excellent range price to ensure all gamers will be able to get higher performance during game sessions. Our design offers a stunning design helping you create your own personal environment.

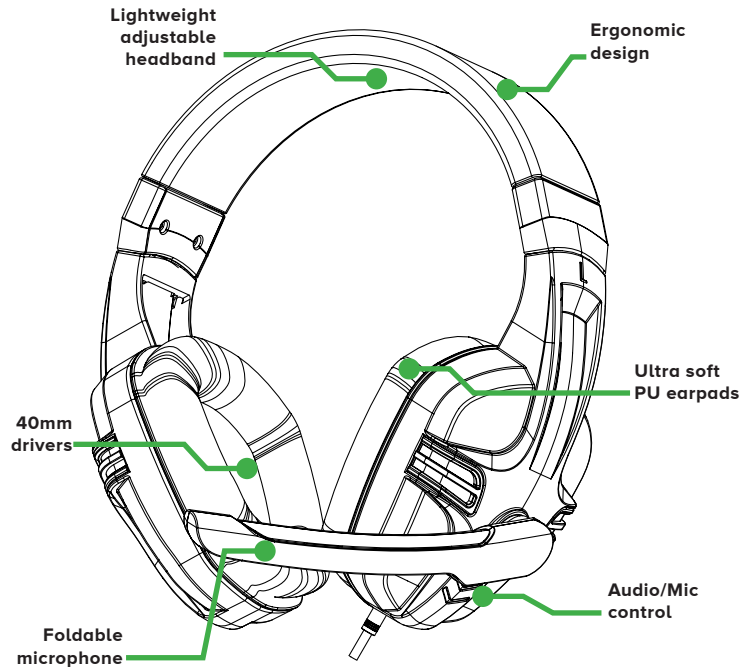
We fulfill all your needs and expectations through a well studied production process to make sure you get the most out of it.

If you have any query or doubt related to our products please visit www.bg-gaming.com where we provide all necessary information so you can get the most out of your gaming peripherals.



BG GAMING

■ DEVICE LAYOUT



■ SPECIFICATIONS

Headphones:**Frequency range** 20Hz - 20kHz**Impedance** 32 Ω **Driver diameter** \varnothing 40 mm**Sensibility** 96 \pm 3 dB**Microphone:****Diameter** \varnothing 6.0*3.0 mm**Frequency range** 20 - 16kHz**Impedance** 2.2 K Ω **Sensibility** -42 \pm 3 dB**General specifications:****Connector** 3.5 mm jack**Weight** 280 g**Cable length** 2 m**Compatibility** PC, Mac, PS4, XBOX*, SWITCH and portable devices

* Microsoft adapter may be required. Not included.

■ PC CONNECTION

01. Connect the headset to your PC connecting the 3.5 mm jack to the PC adapter included. Then connect the adapter 3.5 mm microphone and headphones jacks into the correct inputs.
02. A pop up window will ask you to confirm the new devices (depending on your audio driver).
03. Audio input and output will be assigned to the relevant controller.

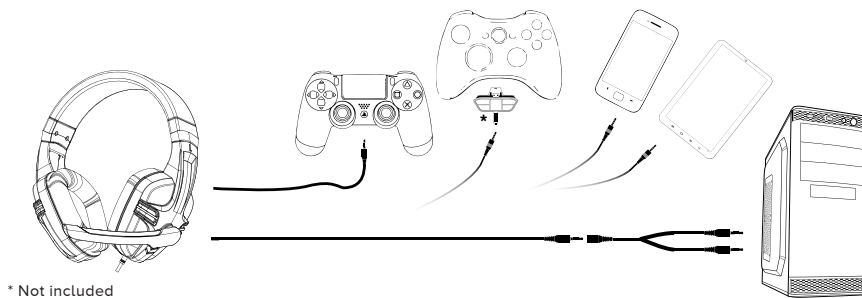
■ PS4 CONNECTION

To connect and configure the Typhoon headsets with your PS4™ console, follow the steps below:

- Connect the headset to the DUALSHOCK®4 gamepad.
- Audio input and output will be assigned automatically to the relevant controller.
- From the PS4™ main menu, select “Setting/Sound and Screen/Audio Output Settings/Output to Headphones”.
- Select “All Audio” to output both the game sound as well as chat audio via headset.
- Select “Chat Audio” to output only the voice-chat audio via the headset.
- Adjust the headset master volume level by selecting “Settings/Devices/Audio Devices and Headset and Microphone”.

■ XBOX ONE CONNECTION

To connect the headset with XBOX ONE® is required Microsoft Stereo Headset Adapter (not included).



WARRANTY

■ Who the warranty protects?

This warranty is valid to the original purchaser only.

■ What the warranty protects?

For your warranty claims, please contact BG gaming overseas distribution partners in your country. Find the distribution partner list at:

www.bg-gaming.com/where-to-buy

Warranty: 2 years from purchasing date. (depending of the laws of each country)

URL: www.bg-gaming.com

Email: support@bg-gaming.com

■ What the warranty does not cover?

01. Any product on which the serial number has been defaced, modified or removed.
02. Accident, misuse, neglect, fire, water, lightning or other acts of nature, unauthorized product modification, or failure to follow instructions supplied with the product.
03. Repair or attempted repair by anyone not authorized by BG gaming.
04. Damage to or loss of any programs, data or removable storage media.
05. Software or data loss occurring during repair replacement.
06. Any damage of the product due to shipment.
07. Removal or installation of the product.
08. External causes, such as electronic power fluctuations or failure.
09. Use of supplies or parts not meeting Bggaming's specifications.
10. Normal wear and tear.
11. Any other cause which does not relate to a product defect.

■ LEGAL NOTICE



Statement of Compliance with European Union Directives

BG declares that this product is in compliance with the essential requirements and other relevant provisions from the following Directives: 2014/30 EMC, 2011/65 ROHS, as applicable. The technical documentation required by the Conformity Evaluation process is in BG's possession and can be requested through the email support@bg-gaming.com

Disposal of batteries and electrical or electronic equipment waste



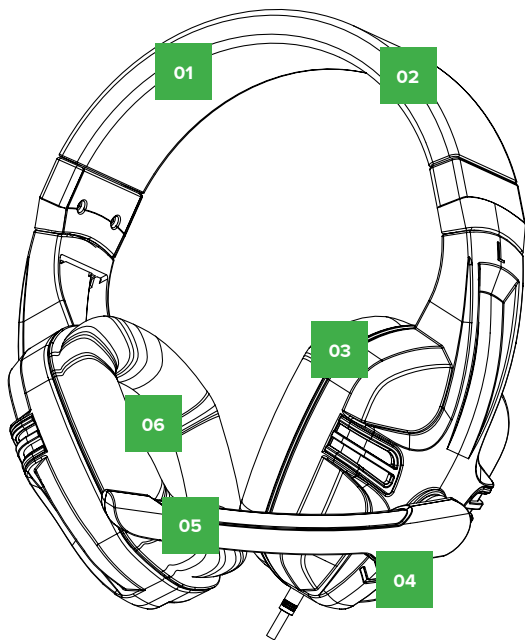
The existence of this symbol on the product, batteries or respective packaging, signifies that this product and the contained batteries can not be disposed as domestic waste.

It is the user's responsibility to deliver this product at a batteries, electrical or electronic recycling pick-up point. The pick-up and separate recycling contributes to the preservation of natural resources and suppresses potential negative consequences for the human health and the environment resultant of inadequate disposal of dangerous substances contained in batteries and electrical or electronic equipment.

For additional information regarding batteries, electrical or electronic recycling pick-up points, please contact your local municipal services.

ESP

TYPHOON MANUAL BÁSICO



■ DISEÑO DEL DISPOSITIVO ■

01. Lightweight adjustable headband

02. Ergonomic design

03. Ultra soft PU earpads

04. Audio/Mic control

05. Foldable microphone

06. 40mm drivers

■ CONEXIÓN CON PC

01. Conecte el auricular al PC mediante el cable adaptador incluido con dos jack de 3,5 mm.

02. Una ventana emergente le pedirá que confirme los nuevos dispositivos (depende del controlador de audio).

03. El audio de entrada y salida será asignado automáticamente a sus auriculares.

■ CONEXIÓN PS4

Para conectar y configurar los auriculares Typhoon con su consola PS4™, siga los pasos a continuación: Connect the headset to the DUALSHOCK®4 gamepad.

· Conecte los auriculares con el mando DUALSHOCK®4 de su consola.

· El audio de entrada y salida será asignado automáticamente a sus auriculares.

· Desde el menú principal de la PS4™, seleccione "Ajustes/Sonido y pantalla/Ajustes salida de AUdio y salida de auriculares".

· Seleccione "Todo el sonido" para configurar el sonido del juego, así como el chat de audio, a través de los auriculares.

· Seleccione "Sonido del chat" para configurar sólo el audio del chat a través de los auriculares.

· Ajuste el nivel de volumen del auricular en "Ajustes/Dispositivos/Dispositivos de audio/Auricular y micrófono".

■ CONEXIÓN XBOX ONE

Para conectar los auriculares a la XBOX ONE® se necesita el adaptador de audio estéreo de Microsoft (no incluido).

■ GARANTÍA

A quién protege esta garantía:

Esta garantía es válida únicamente para el comprador original.

Qué cubre la garantía:

Para reclamaciones de la garantía, póngase en contacto con los socios de distribución de BG en su país. Encuentre la lista de socios de distribución en www.bg-gaming.com/where-to-buy

Garantía: 2 años a partir de la fecha de compra.

(Dependiendo de las leyes de cada país)

URL: www.bg-gaming.com

E-mail: support@bg-gaming.com

Qué no cubre la garantía:

- 01.** Cualquier producto en el que el número de serie haya sido desfigurado, modificado o removido.
- 02.** Accidente, uso indebido, negligencia, incendio, agua, rayos u otros actos de la naturaleza, modificaciones no autorizadas del producto o incumplimiento de las instrucciones suministradas con el producto.
- 03.** Reparación o intento de reparación por alguien no autorizado por BG.
- 04.** Daño o pérdida de cualquier programa, datos o medios de almacenamiento extraíbles.
- 05.** Software o pérdida de datos que ocurren durante la reparación o el reemplazo.
- 06.** Cualquier daño del producto debido al embarque.
- 07.** Remoción o instalación del producto.
- 08.** Causas externas, como fluctuaciones de energía eléctrica o fallas.
- 09.** Uso de suministros o piezas que no cumplan con las especificaciones de BG.
- 10.** Desgaste normal.
- 11.** Cualquier otra causa que no esté relacionada con un defecto del producto.

■ DIRECTIVAS EU

Declaración de Cumplimiento de las Directivas de la Unión Europea

BG Gaming declara que este producto cumple con los requisitos esenciales y otras disposiciones pertinentes de la siguiente Directiva: 2014/30 EMC, 2011/65 ROHS, según corresponda.

La documentación técnica requerida por el proceso de Evaluación de la Conformidad está en poder de BG y se puede solicitar a través de support@bg-gaming.com.



Desecho de pilas y residuos de equipos eléctricos o electrónicos

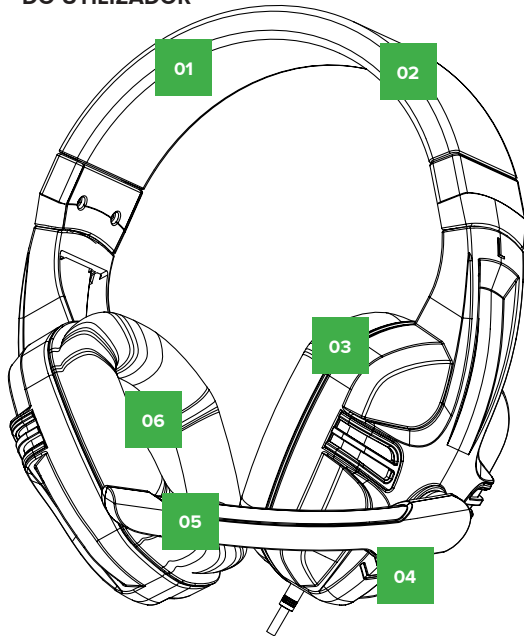
La existencia de este símbolo en el producto, en las baterías o en el embalaje respectivo, significa que este producto y las baterías contenidas no pueden eliminarse como residuo doméstico.

Es responsabilidad del usuario entregar este producto en un punto de recolección de baterías, recambios eléctricos o electrónicos. La recolección y el reciclaje separado contribuyen a la conservación de los recursos naturales y suprimen las posibles consecuencias negativas para la salud humana y el medio ambiente resultantes de la eliminación inadecuada de las sustancias peligrosas contenidas en las baterías y en los equipos eléctricos o electrónicos.

Para obtener información adicional sobre baterías, puntos de recolección de reciclaje eléctricos o electrónicos, comuníquese con los servicios municipales locales.

POR

TYPHOON MANUAL BÁSICO DO UTILIZADOR



■ DESIGN DO DISPOSITIVO ■

01. Banda superior leve e ajustável

02. Design ergonómico

03. Almofadas em PU ultra suave

04. Controlo Áudio/Microfone

05. Microfone de revolução

06. Altifalantes de 40mm

■ LIGAÇÃO AO PC

- 01.** Ligue o headset ao PC através da conexão jack de 3.5mm, utilizando para tal o adaptador para PC fornecido. Ligue as fichas de 3.5 mm do adaptador para microfone e áudio nas respectivas entradas do PC.
- 02.** Ser-lhe-á perguntado, através de uma janela pop-up, para confirmar o novo dispositivo (dependendo do controlador áudio instalado).
- 03.** As entradas e saídas áudio serão atribuídas ao controlador relevante.

■ LIGAÇÃO À PS4

Para ligar e configurar o headset Typhoon na sua consola PS4™, siga os seguintes passos:

- Ligue o headset ao comando DUALSHOCK®4.
- As entradas e saídas áudio serão atribuídas automaticamente ao controlador relevante.
- A partir do menu principal da PS4™, selecione Configurações/Som e Ecrã/Configurações de Saída de Áudio/Saída para Auscultadores™.
- Selecione “Todo o Áudio” para reproduzir tanto o áudio do jogo como o áudio do chat via headset.
- Selecione “Áudio do Chat” para reproduzir apenas o áudio do chat via headset.
- Ajuste o nível de volume do headset selecionando “Configurações/Dispositivos/Dispositivos Áudio e Auscultadores e Microfone”.

■ LIGAÇÃO À XBOX ONE

Para ligar o headset à XBOX ONE será necessário o adaptador Microsoft para headset stereo (não incluído).

■ GARANTIA

A quem protege a garantia:

Esta garantia é válida apenas para o comprador original do produto.

O que protege a garantia:

Para acionar a garantia deverá contactar um parceiro de distribuição BG no seu país.

Poderá encontrar a listagem de parceiros em www.bg-gaming.com/where-to-buy

Garantia: 2 anos a partir da data de compra. (Dependendo das leis em vigor em cada país)

URL: www.bg-gaming.com

E-mail: support@bg-gaming.com

O que não protege a garantia:

01. Qualquer produto no qual o número de série tenha sido desfigurado, modificado ou removido.

02. Acidentes, má utilização, negligência, danos causados por fogo, água, trovoadas ou outro acto de natureza, modificações de produto não autorizadas, ou falha no cumprimento das instruções fornecidas com o produto.

03. Reparação ou tentativa de reparação por pessoal não autorizado pela BG.

04. Danos ou perda de programas, dados ou media de armazenamento removível.

05. Perda de software ou dados ocorridos durante a reparação ou substituição do produto.

06. Quaisquer danos no produto causados por transporte.

07. Remoção ou instalação do produto.

08. Causas externas, tais como flutuações ou falhas de energia eléctrica.

09. Uso de materiais ou componentes em desacordo com as especificações BG.

10. Desgaste de utilização convencional.

11. Qualquer outra causa não relacionada com um defeito no produto.

■ DIRECTIVAS EU

Declaração de Conformidade com Directivas da União Europeia

A BG Gaming declara que este produto está em conformidade com os requisitos essenciais e outras disposições relevantes das Directivas: 2014/30 EMC, 2011/65 ROHS, conforme aplicável.

A documentação técnica exigida pelo processo de Avaliação de Conformidade encontra-se na posse da BG Gaming e poderá ser solicitada através de support@bg-gaming.com.



Eliminação de resíduos de pilhas e de equipamento eléctrico e electrónico

A existência deste símbolo no produto, nas pilhas ou nas respectivas embalagens significa que este produto e as pilhas nele contidas não podem ser eliminados juntamente com os resíduos domésticos.

É da responsabilidade do utilizador entregar este produto num ponto de recolha aplicável à reciclagem de pilhas e de equipamento eléctrico e electrónico.

Esta recolha e reciclagem separada contribui para a conservação dos recursos naturais e suprime potenciais consequências negativas para a saúde humana e para o ambiente resultantes de uma eliminação inadequada de substâncias perigosas existentes nas pilhas e no equipamento eléctrico e electrónico. Para mais informações sobre os pontos de recolha de pilhas e resíduos eléctricos e electrónicos contacte os serviços municipais locais.

Para preguntas relacionadas con problemas técnicos, contacta con nosotros a través de nuestra web:

If you have any questions regarding technical problems, please contact us via our website:

Para questões de ordem técnica, por favor contacte-nos através do nosso website:

www.bg-gaming.com

BEAT THE GAME



BG GAMING